

Maandelijks Energierapport

Parochie H. Franciscus van Assisi



Januari 2023

J. Coppes

Belangrijkste punten en aandachtsgedebieden

Door problemen met IT bij onze provider Greenchoice, krijgen wij de actuele verbruiksdata pas veel later. De vertraging liep in Jan/Feb op tot meer dan 25 dagen. Vandaar dat het even geduurd heeft voor we het maandrapport van januari konden leveren.

Assen:

- Aanzienlijk lager gasverbruik in doordat kerkverwarming niet gebruikt wordt.
- Electriciteitsverbruik lager door lager gebruik kerkgebouw en parochiehuis.
-

Roden:

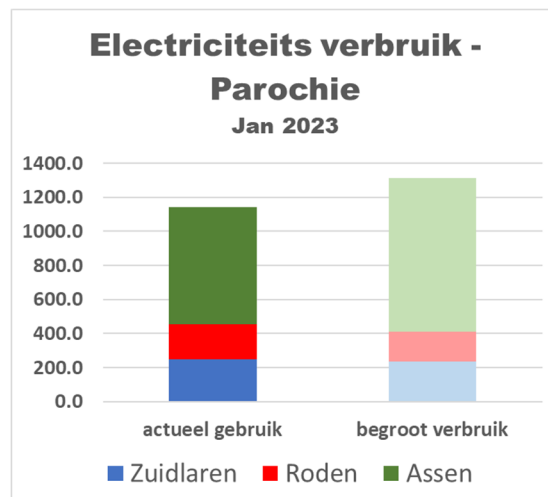
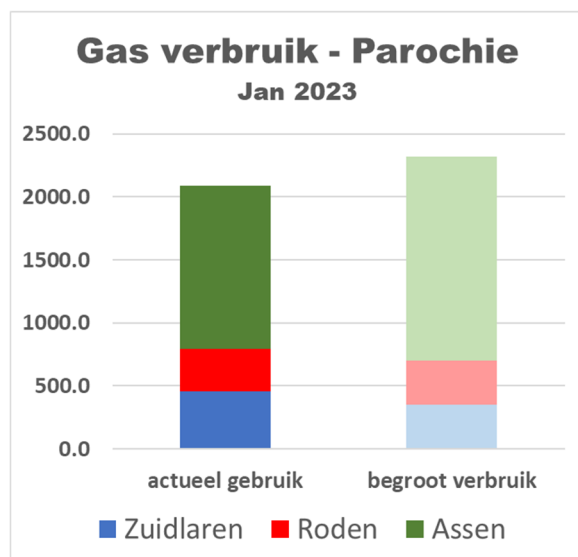
- Stroomverbruik lag iets hoger dan begroot door gebruik van elektrische kachel in de eerste dagen van januari.

Zuidlaren

- Gasverbruik hoger dan begroot. Instelling van thermostaat lijken nog niet voldoende. Dit is opgepikt en zal aangepast worden.

Totaal gebruik

Het elektriciteitsgebruik in onze parochie lag in januari 2023 ongeveer 13% onder het begrootte volume. Alleen in Roden was gebruik hoger door extra gebruik elektrische kachel in de eerste dagen van het jaar.

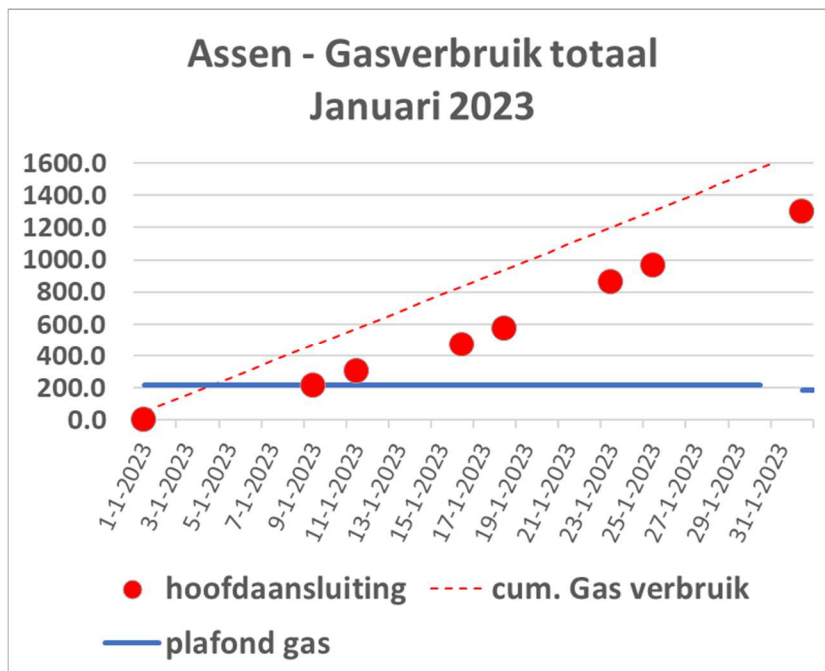
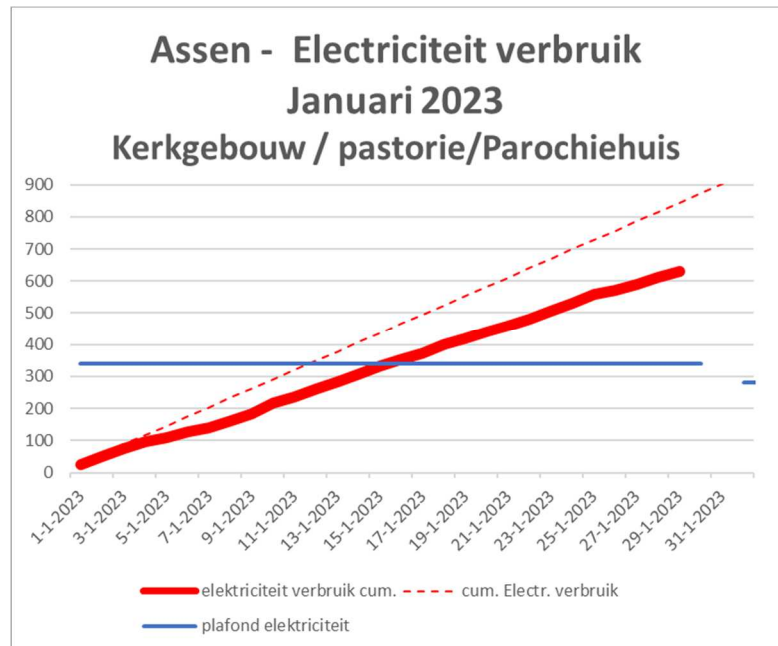


Het gasgebruik in onze parochie lag in januari 2023 ongeveer 10% onder het begrootte volume. In Zuidlaren was gebruik hoger en in Assen lager dan begroot.

Assen

Stroomverbruik

Het totale stroom verbruik voor het kerkgebouw, de pastorie en het parochiehuis ligt lager dan begroot. Dit komt vooral door lager gebruik in kerkgebouw en parochiehuis, terwijl verbruik in pastorie in lijn is met begroting.



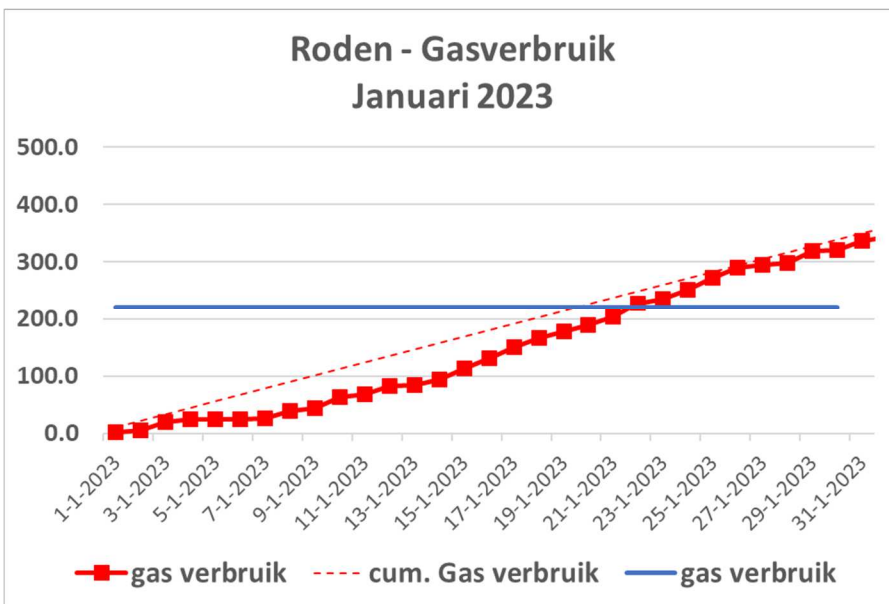
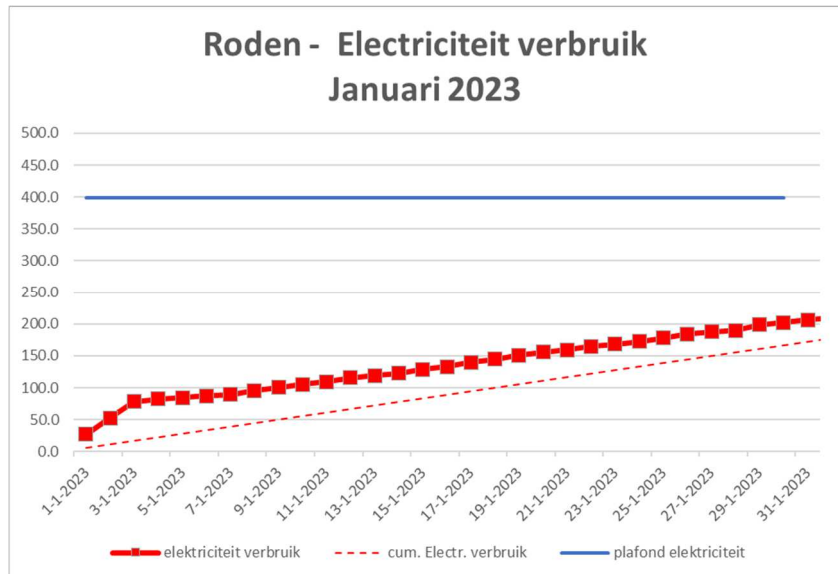
Gasverbruik

Het gasverbruik in Assen lag lager dan begroot (1300 actueel verbruik tegenover 1620 m3 gas begroot). Dit is vooral te danken aan het feit dat we de gaskachel in het kerkgebouw niet gebruiken. Wel zitten we over het volume van het prijsplafond en zijn alle m3 dus 'dure' kubieke meters.

Roden

Stroomverbruik

Het stroomverbruik in Roden lag in Januari iets hoger dan begroot. Dit kwam vooral door gebruik van elektrische kachel in eerste dagen van januari om orgel te verwarmen en luchtvochtigheid te regelen. Totaal gebruik bleef onder prijsplafond.



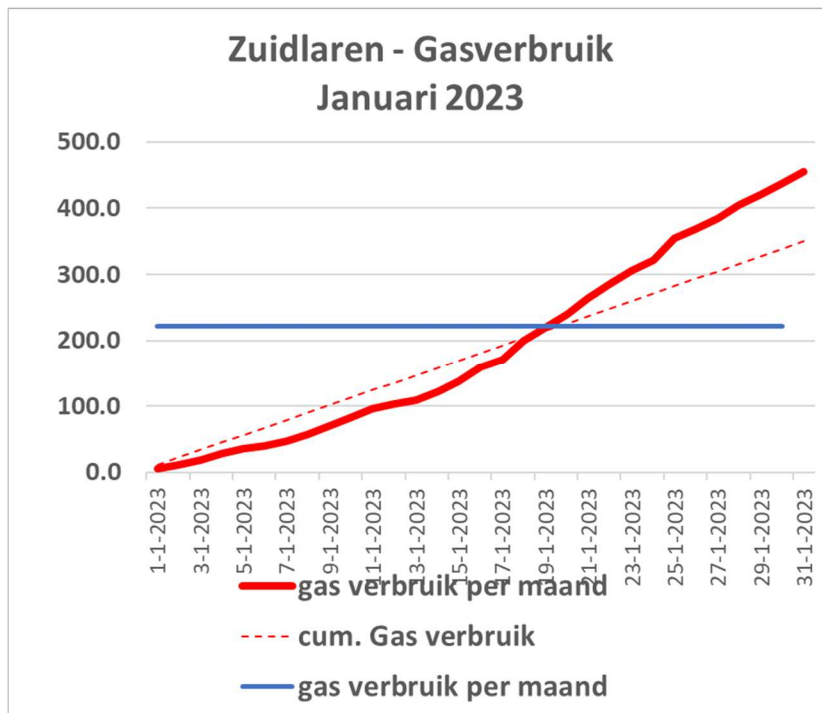
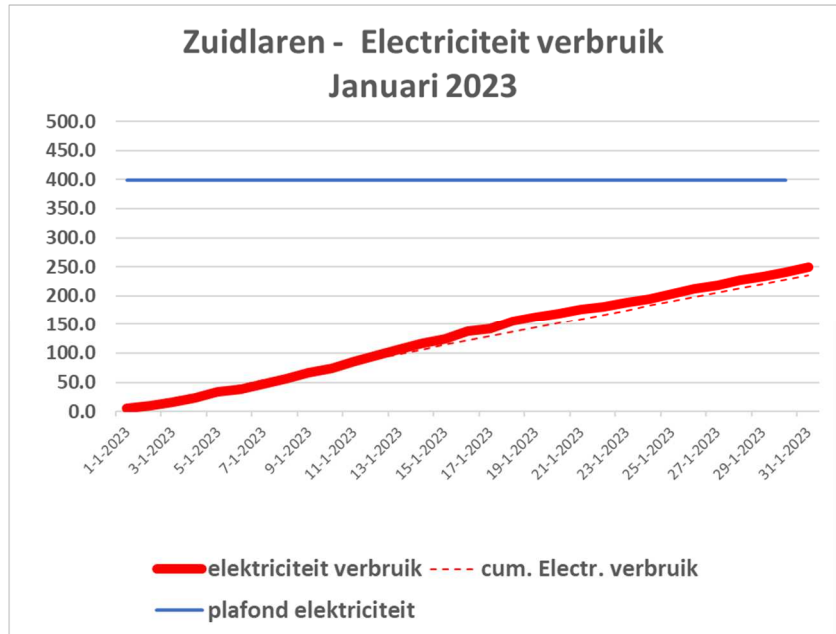
Gasverbruik

Het gasverbruik in Roden was ongeveer in lijn met begrootte volume (336 m3 vs begrootte volume van 350 m3). Maandelijks volume was hoger dan prijsplafond volume van 221 m3 voor maand januari.

Zuidlaren

Elektriciteitsverbruik

Het stroomverbruik in Zuidlaren lag in Januari 2023 ongeveer gelijk aan de begroote volumes en bleef onder het maandplafond van 399 kWh.



Het gasverbruik lag 100 m3 gas hoger dan begroot (450 m3 verbruikt). Met beheerder van Zuidlaren overleg gehad om te kijken hoe instellingen van thermostaat aangepast kunnen worden.