

Maandelijks Energierapport

Parochie H. Franciscus van Assisi



Februari 2023

J. Coppes

Belangrijkste punten en aandachtsgedieden

De IT problemen bij onze provider Greenchoice zijn nog steeds niet opgelost. We krijgen daardoor maar mondjesmaat de actuele verbruiksdata. De vertraging liep in Februari/Maart op tot meer dan 50 dagen voor sommige meters. Hoewel we nog steeds niet alle data voor februari hebben ontvangen geven we toch een maandrapportage voor februari en vullen de gegevens aan met eigen aflezingen van meters.

Assen:

- Het gasverbruik blijft lager dan begroot door doordat kerkverwarming niet gebruikt wordt.
- Elektriciteitsverbruik lager door lager gebruik kerkgebouw en parochiehuis.

Roden:

- Stroom- en gasverbruik lagen lager dan begroot.

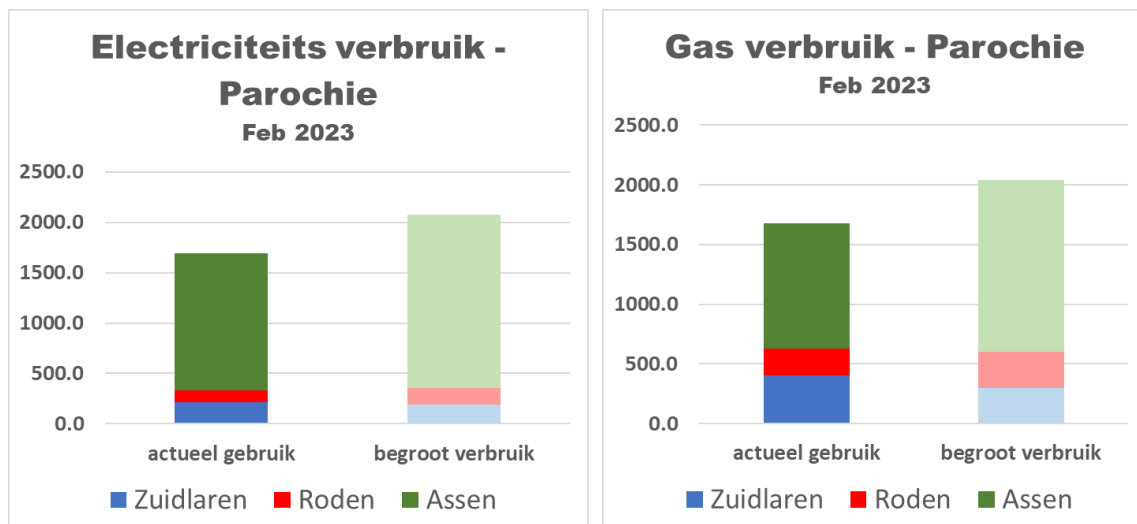
Zuidlaren

- Gasverbruik bleef hoger dan begroot. Nadere onderzoek in maart heeft de oorzaak van het hoger verbruik gevonden. Hopelijk zien we in maart de impact van de aanpassingen. Naast de instellingen van de thermostaten, bleek ook de temperatuur in de kachel te hoog staan afgesteld.

Totaal gebruik

Het elektriciteitsgebruik in onze parochie lag in januari 2023 ongeveer 18% onder het begrootte volume.

Het gasgebruik in onze parochie lag in januari 2023 ongeveer 18% onder het begrootte volume. In Zuidlaren was gebruik hoger en in Assen en Roden lager dan begroot.

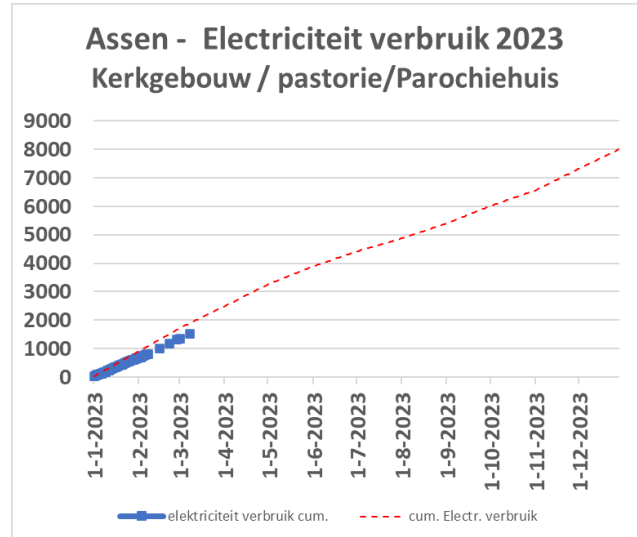
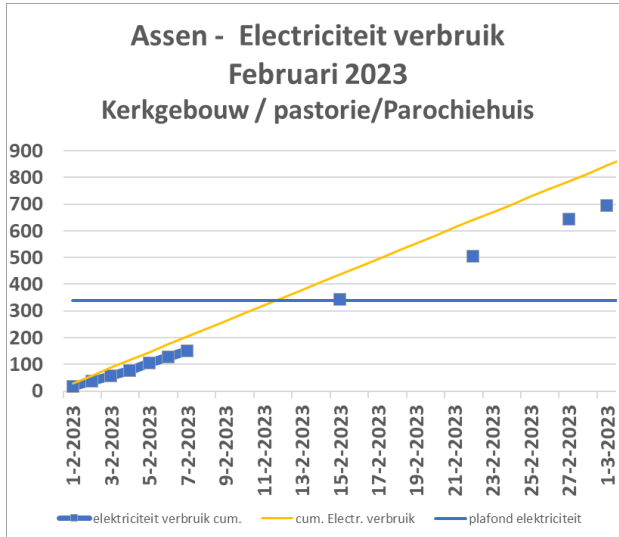


30 maart 2023

Assen

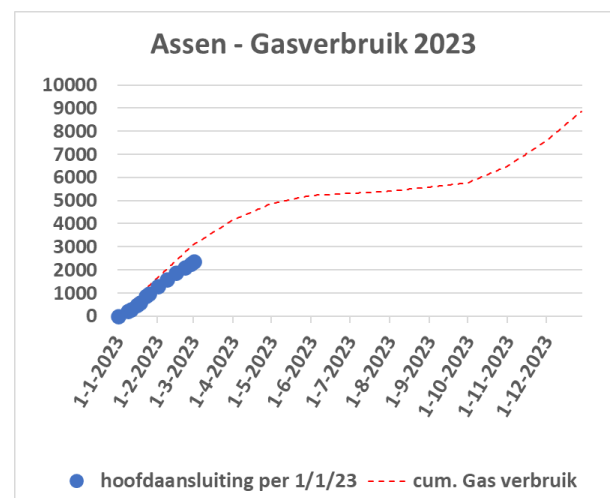
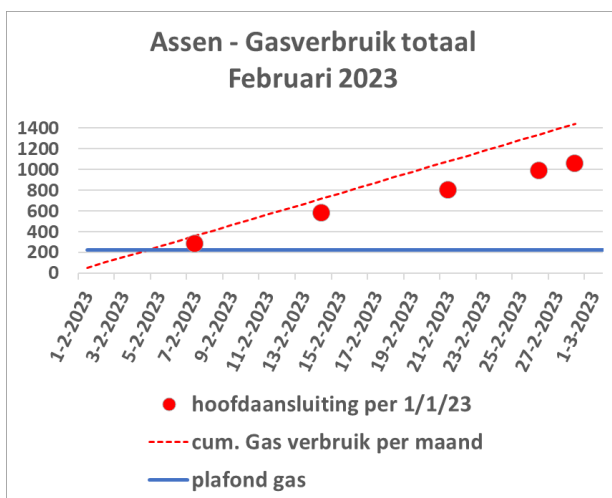
Stroomverbruik

Het totale stroom verbruik voor het kerkgebouw, de pastorie en het parochiehuis ligt lager dan begroot. Dit komt vooral door lager gebruik in kerkgebouw en parochiehuis, terwijl verbruik in pastorie in lijn is met begroting.



Gasverbruik

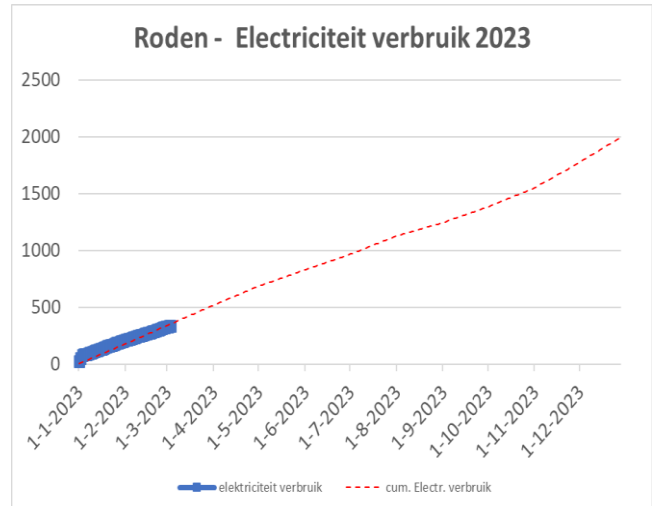
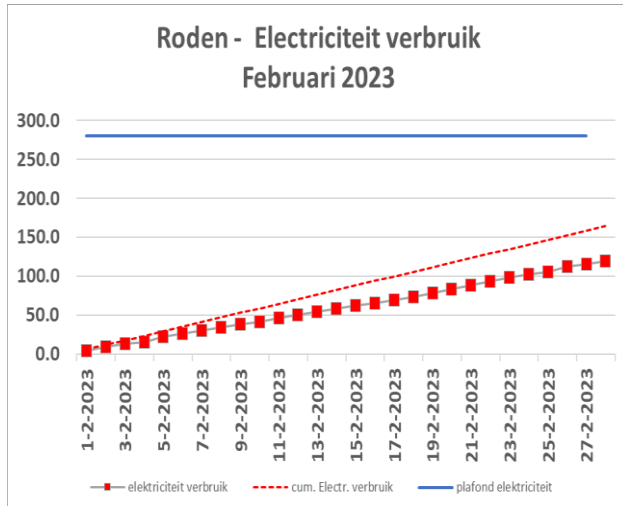
Het gasverbruik in Assen lag lager dan begroot (1050 m3 actueel verbruik tegenover 1440 m3 gas begroot). Dit is vooral te danken aan het feit dat we de gaskachel in het kerkgebouw niet gebruiken. Wel zitten we over het volume van het prijsplafond en zijn alle m3 dus 'dure' kubieke meters.



Roden

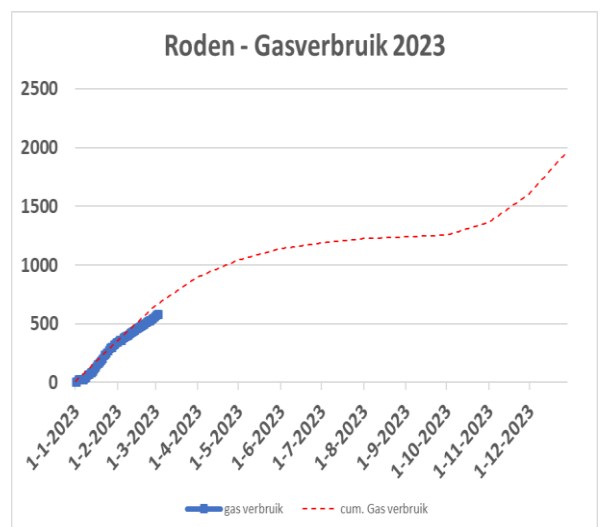
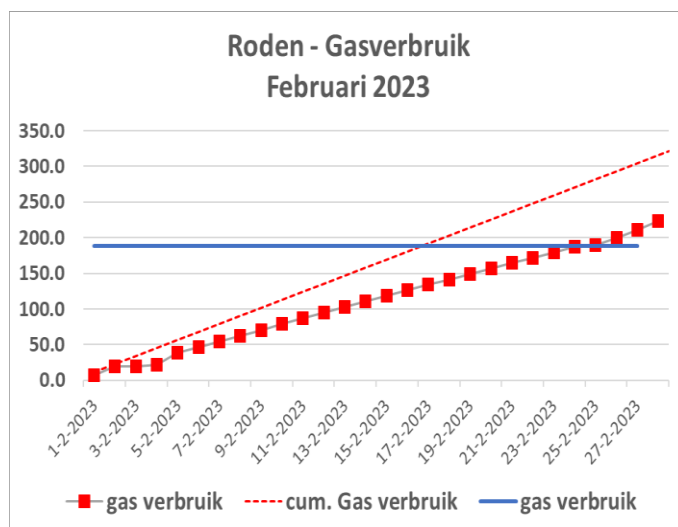
Electriciteitsverbruik

Het stroomverbruik in Roden lag in februari lager dan begroot. Totaal gebruik bleef onder prijsplafond voor de maand.



Gasverbruik

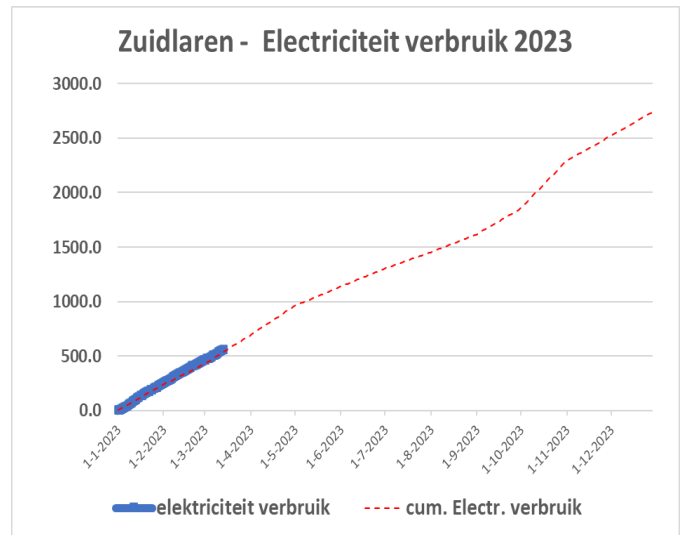
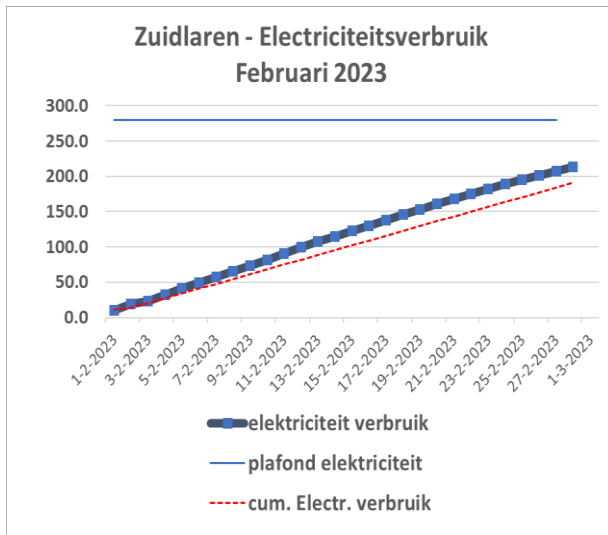
Het gasverbruik in Roden was beduidend lager dan het begrootte volume voor februari (225 m3 vs begrootte volume van 325 m3). Maandelijks volume was hoger dan prijsplafond volume van 221 m3 voor maand januari.



Zuidlaren

Elektriciteitsverbruik

Het stroomverbruik in Zuidlaren lag in februari 2023 iets hoger dan de begrootte volumes. Het bleef wel onder het maandplafond van 399 kWh.



Gasverbruik

Het gasverbruik lag ongeveer 100 m3 gas hoger dan begroot (300 m3 verbruikt). Nader onderzoek in maart toonde aan dat de temperatuur van het water op 85 graden Celsius werd gehouden. Dit is hoger dan noodzakelijk en is bijgesteld naar beneden. Hopelijk zien we de impact hiervan in maart.

